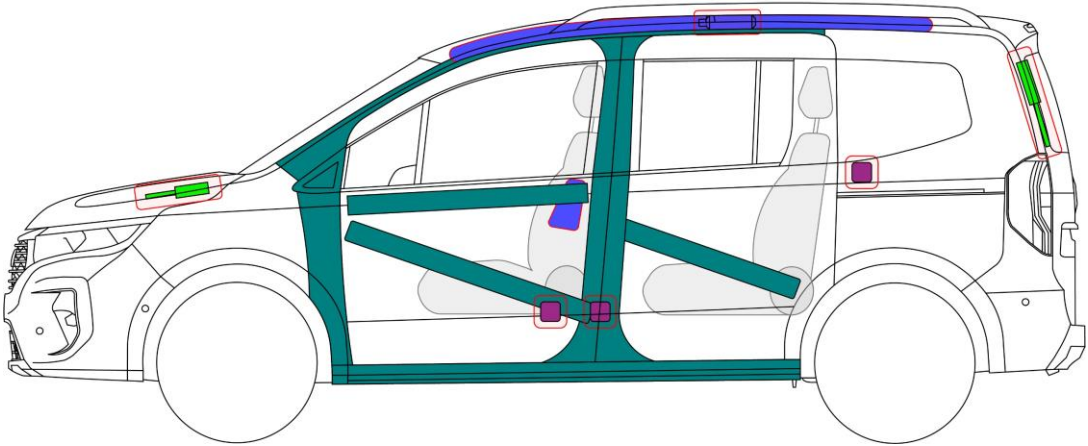
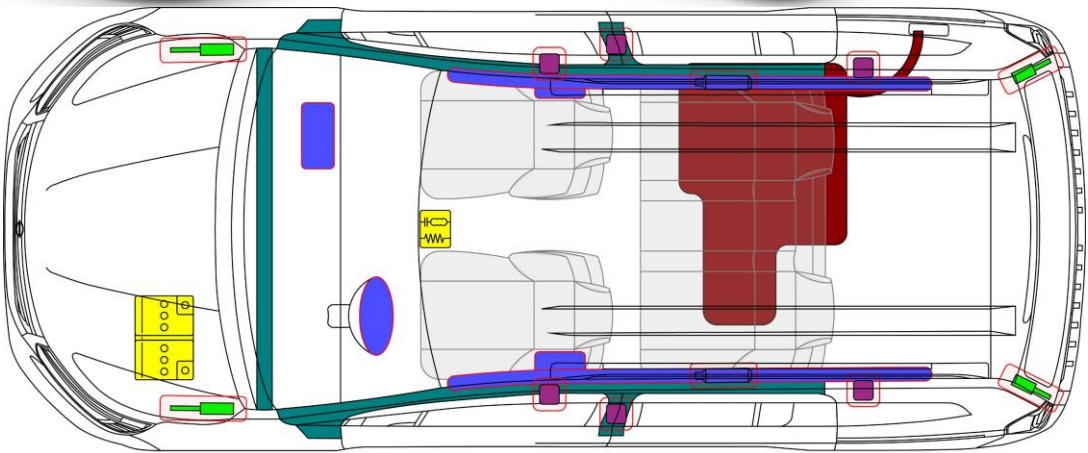




NISSAN

# Townstar

TYPE: XFK, 5-Türer MPV  
(2021 -)



	Airbag		Gasgenerator		Gurtstraffer		SRS Steuergerät		Aktives Fußgänger- schutzsystem
	Automatisches Überroll- Schutzsystem		Gasdruckdämpfer / vorgespannte Feder		Karosserie- Verstärkung		Bereich Bedarf besonderer Aufmerksamkeit		
	Niedervolt Batterie		Niedervolt Kondensator		Triebstofftank		Gastank		Sicherheitsventil
	Hochspannungs- batterie		Hochspannungs- kabel		Hochvolt-Trennstelle		Sicherung zur Abschaltung der Hochspannung		Hochspannungs- kondensator
	Benzin- Ethanol- Kraftstofftank				Diesel- Kraftstofftank				

## 1. Identifizierung/Erkennung

Modellbezeichnung

Tankdeckel

Model

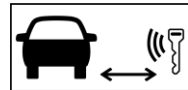
Marke



## 2. Immobilisieren/Stabilisieren/Anheben

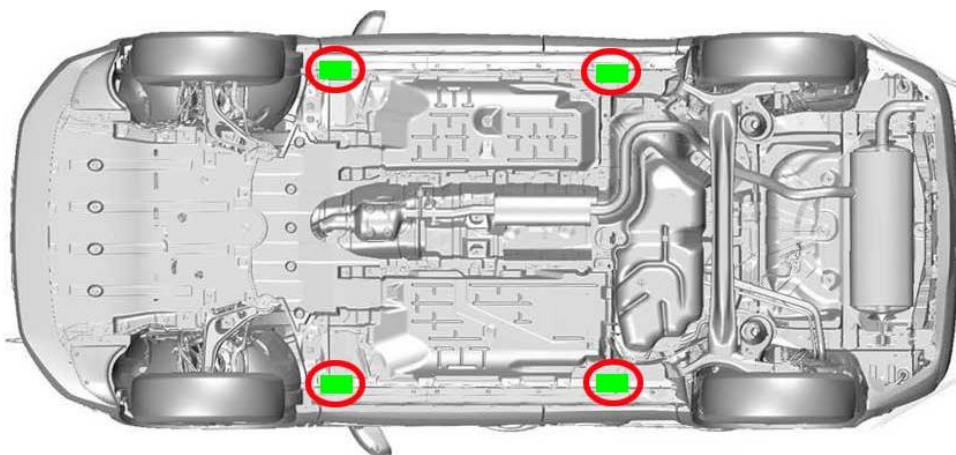
Fahrzeug immobilisieren:

1. Räder verkeilen
2. Feststellbremse betätigen
3. Start / Stopp-Taste drücken oder Zündschlüssel in Stellung ‚OFF‘ drehen




Anhebe punkte

Vorgesehene Hebepunkte;

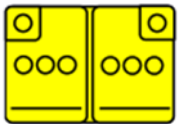


### 3. Direkte Gefahren ausschalten/Sicherheitsbestimmungen

#### Zugang zum Motorraum



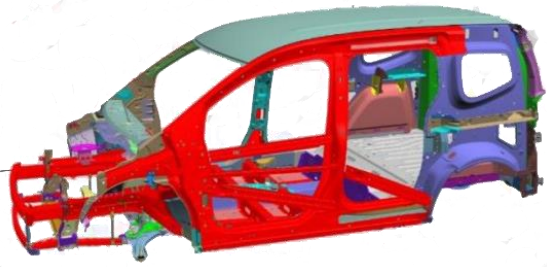
#### 12-V-Batterie abklemmen



1. Zündung ausschalten
2. Minuspol (-) abklemmen
3. Pluspol (+) abklemmen

### 4. Zugang zu den Insassen

#### Hochfester Stahl in der Karosserie und Tür



#### Lenksäulenverstellung

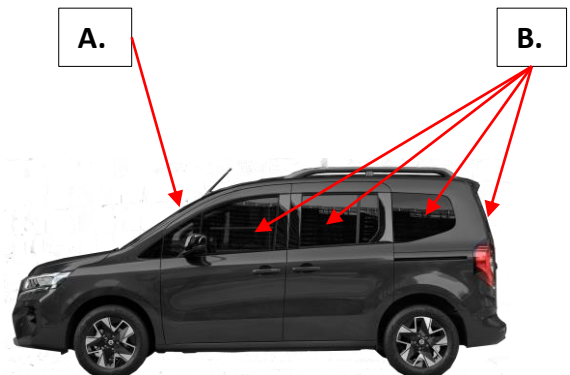


#### Sitzverstellung

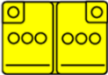

















#### Glasarten:

- A. Verbundsicherheitsglas.
- B. Einscheibensicherheitsglas.



## 5. Gespeicherte Energie/Flüssigkeiten/Gase/Feststoffe

	12V	 
	R-1234yf 550 ±25 g	   
	60 L	  
	60 L	  

## 6. Im Brandfall



**WASSER VERWENDEN**



**GASDRUCKDÄMPFER, GEFAHR DES RAKETENEFFEKTS**



## 8. Abschleppen/Transport/Lagerung

Lagerung Abschlepphaken



Position vorderer Abschlepphaken















Position hinterer Abschlepphaken



Hinweise zum Abschleppen:



## 10. Erläuterung der verwendeten Piktogramme

	Gefahr		Entzündbar
	Warnung; niedrige Temperatur		Gesundheitsschädlich
	Gas für Klimaanlage		Explosiv
	Fahrzeug mit Treibstoff der Kl.asse 2		Korrosiv
	Fahrzeug mit Treibstoff der Kl.asse 2		Umweltgefährlich
	Motorhaube		Mit Wasser löschen